

Führt ein Lockdown in Österreich zur Erlösung oder gar die heilige Impfnadel?

geschrieben von Malaclypse | 23. November 2021

Anfang November, im Schnellgang, überspringt die Regierung in Österreich ihren eigenen Stufenplan, weil „evidenzbasiert“ die Statistiker einen Kollaps des Gesundheitssystems vorhersagen. Vom Zaun gerissen wurde das Voranpreschen von Bürgermeister Ludwig (Wien) und Gesundheitsstadtrat Hacker (Wien), die im Aufwaschen die verbliebenen Bundeshauptleute zur Maßnahmentreue und der bundesweiten Umsetzung der 2G Regel in der Freizeit (Gastro, körpernahe Dienstleistungen etc.) drängten. Es stellt sich nun die Frage ob die Maßnahmen eingeführt wurde um tatsächlich den Kollaps des Gesundheitssystems zu verhindern, oder ob es sich ganz einfach nur um die gelegnete Leitlinie unserer Regierung handelt einen indirekten Impfwang umzusetzen. Wir denken, mittlerweile sind wir über den Punkt hinaus an dem die Regierung ihre Motivation leugnen kann. Mittlerweile hocken alle im Lockdown und in den Medien wird weithin über die „Pandemie der Ungeimpften“ indoktriniert und damit der spaltende Keil weiter in die Bevölkerung getrieben.

Ein Blick auf die Statistik zeigt natürlich anderes. Bereits jeder zweite Coronapatient auf der Normalstation ist zweifach geimpft und jeder dritte auf der Intensivstation hat trotz der doppelten Dosis einen schweren, wenn nicht lebensbedrohlichen Krankheitsverlauf. Man muss kein Statistiker sein um eine einfache Rechnung aufzustellen. Bei einem Impfstatus von 64,58% (Quelle: [Our World in Data](#), Stand 23.11.2021) in Österreich liegen de-facto fast genauso viele Geimpfte in den Spitälern wie Ungeimpfte.

Laut AGES [[Zahl der Impfdurchbrüche steigt](#)] waren 41% aller symptomatischen Getesteten im Zeitraum 11.10-7.11.2021 doppelt geimpft, also von 72.794 knapp 30.000 Personen. Als Impfdurchbruch wird aber galanter Weise nur eine Person bewertet, die geimpft und symptomatisch ist. Bedeutet, dass Geimpfte die keine Symptome haben, aber trotzdem positiv sind nur unzureichend oder gar nicht erfasst werden, weil diese ganz einfach seltener getestet werden. Die Dunkelziffer liegt folglich weit höher als die Regierung zugeben will. Wenn natürlich nicht-symptomatische Personen niemals im Spital landen - weder geimpft noch ungeimpft - dann bedeutet das, dass Geimpfte ein fast gleich hohes Risiko haben schwer an Corona zu erkranken wie Ungeimpfte. Wie immer stemmen sich die Medien, erklärt durch die üblichen „Fakten-Checker“, gegen diese Entwicklung und suchen sich alternative Erklärungen, so wie sie es schon im Sommer gemacht haben, als sie die Impfdurchbrüche als harmlose Einzelfälle heruntergespielt wurden. Erwartungsgemäß sind es jetzt keine Einzelfälle mehr, sondern es beginnt flächendeckend zu werden. Die gesamte Kommunikation in der „Pandemie“ verlief retrospektiv in dieser Weise, ein Reigen aus Verharmlosung durch PR-Clowns, Medien, Regierung und regierungsnahen Wissenschaftlern. Am Ende fand dann genau die von den kritischen Stimmen prognostizierte Entwicklung statt. Sie erinnern sich noch an unseren Bericht über den Einfluss inkompetenter Statistiker [[Stanford vs Imperial College Studie](#)], in dem wir eine Gratis-Prognose für den Verlauf der „Pandemie“ im Winter 2021 für Sie erstellten? Sind wir High-End Statistiker, dass wir so eine präzise Prognose abliefern konnten? Nein, wir verstehen ganz einfach nur etwas von der Materie, im Gegensatz zu den PR-Clowns.

Zurückkommend auf die initiale Frage, ob wir durch eine höhere Durchimpfung oder Boosten etwas am Geschehen ändern können. Dazu können wir uns an Referenzen halten. Prinzip: man betrachte europäische Länder mit hoher Durchimpfung und setze sie in Relation zum aktuellen Infektionsgeschehen. Unsere großspurigen Epidemiologen und Virologen hatten ja schon Anfang des

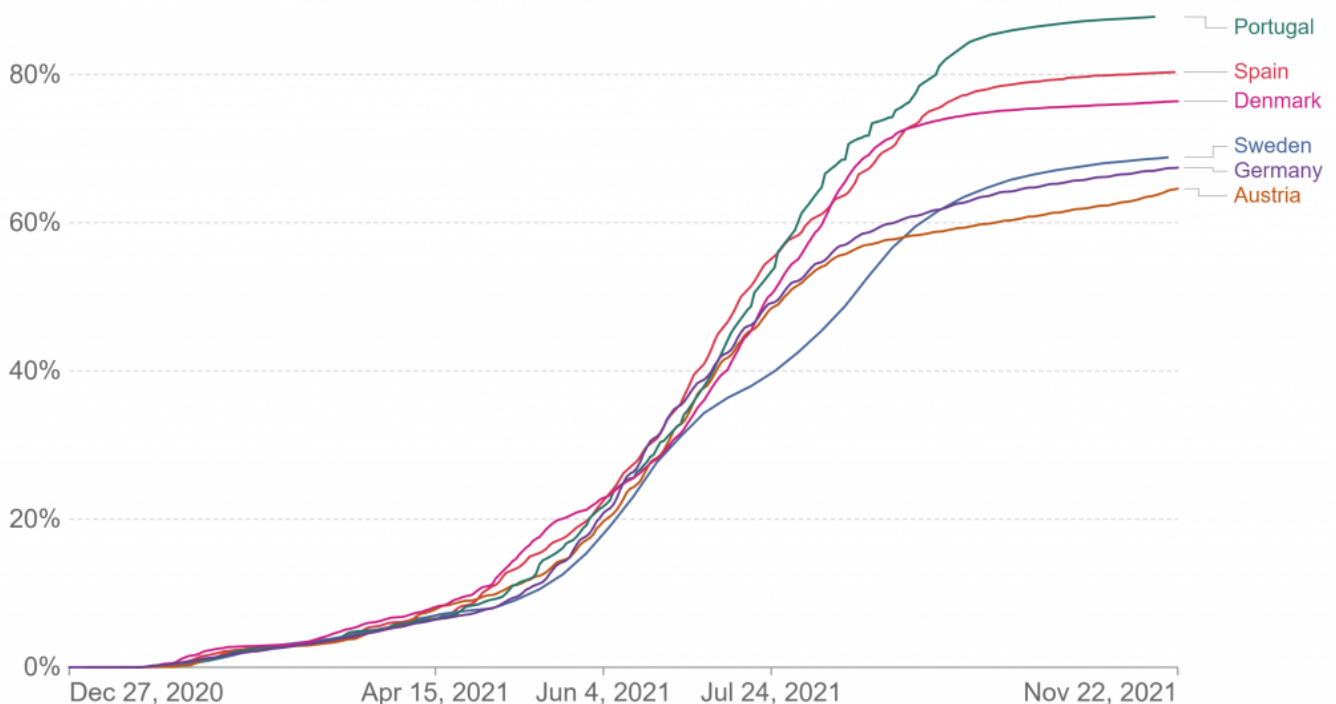
Jahres geraunt, dass bei einer Durchimpfung von ~80% eine vermeintliche Herdenimmunität dem bösen Virus den Garaus machen würde. Weit gefehlt, wie vorhergesagt wird durch die gentechnische Vakzinierung keine anhaltend sterile Immunität erreicht. Also steht es mit der Herdenimmunität so wie mit der fachlichen Kompetenz unserer PR-Clowns und „Experten“ – sie ist nicht vorhanden. Die Kritiker werden jetzt, gefangen in der Deutsch-Österreichischen PR-Blase, behaupten, es läge alles nur an der „niedrigen“ Durchimpfung der Bevölkerung. Wenn man einen Schritt zurücktritt kann man aber ein vollkommen anderes Bild erkennen.

Lassen Sie uns also einen Blick auf die viel gerühmten „Fakten“ werfen. Wir haben ein paar Saubermannstaaten wie Portugal, Spanien und Dänemark gewählt (diese wurden ja durch die Medien so emporgehoben), ein paar Ferkel wie Österreich und Deutschland und zu guter Letzt einen unverantwortlichen Gefährderstaat wie Schweden. Um nicht komplett aus dem klimatischen System zu rutschen verbleiben wir in Europa. Hier ist zumeist auch das Gesamtverhalten der Staaten durch das Herdenverhalten am höchsten. Leicht zu erkennen in Diagramm 1.) liegt Österreich mit der Menge an Komplettgeimpften prozentual leicht hinter Deutschland und Schweden (+4% Abstand zu Österreich!), irgendwo zwischen 60 und 70%. Im Mittelfeld knapp an der 80% Grenze Dänemark und Spanien, angeführt von unseren portugiesischen Helden (knapp über 86%).

Share of the population fully vaccinated against COVID-19

Our World in Data

Total number of people who received all doses prescribed by the vaccination protocol, divided by the total population of the country.



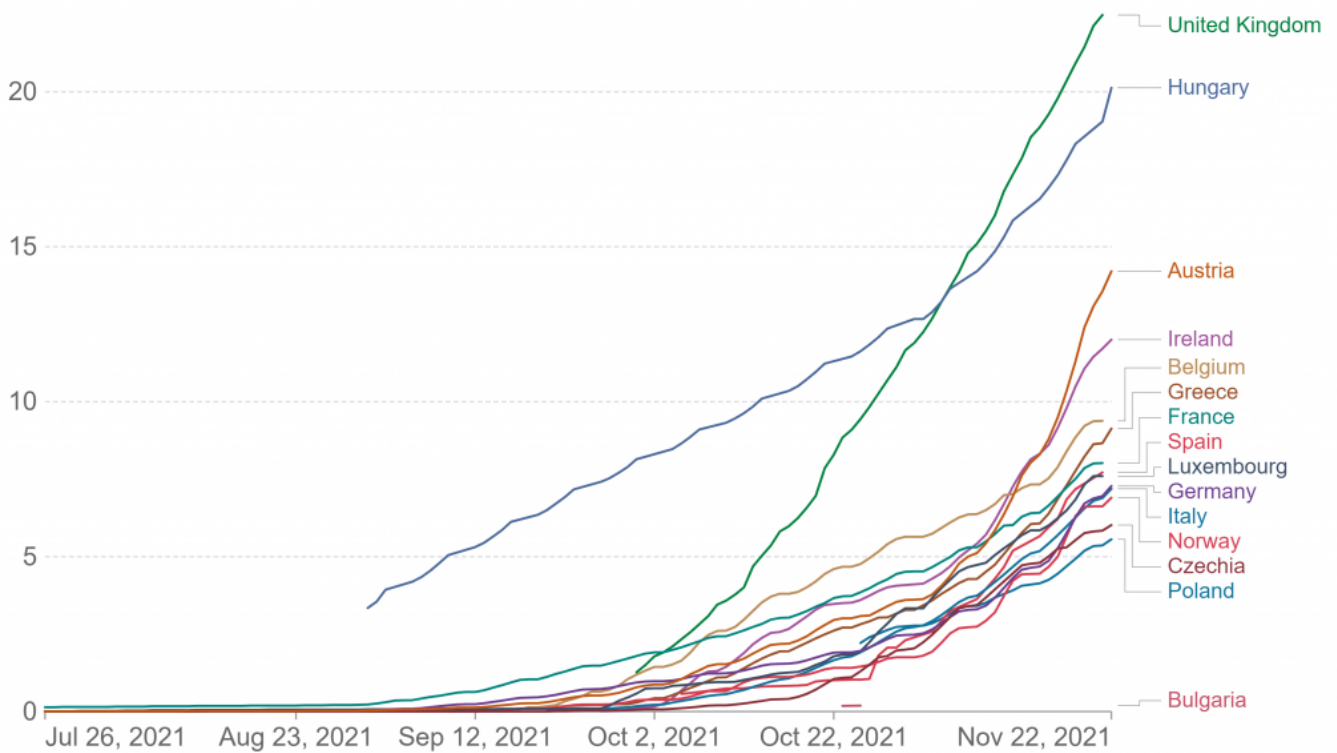
Source: Official data collated by Our World in Data. Alternative definitions of a full vaccination, e.g. having been infected with SARS-CoV-2 and having 1 dose of a 2-dose protocol, are ignored to maximize comparability between countries.
CC BY

Diagramm 1.: Prozentualer Verlauf an doppelt Geimpften

Gut und schön, wie sieht es mit dem Booster, also der 3. Impfung, im Vergleich aus? Leider sind nicht von allen Staaten Daten vorhanden, so haben wir ein paar andere Staaten als Vergleich herangezogen (Diagramm 2). Was am ersten Blick ins Auge sticht ist dass Österreich, neben dem Vereinigten Königreich und Ungarn, ein Top-Booster Land ist, dicht gefolgt von Irland.

COVID-19 vaccine booster doses administered per 100 people

Total number of vaccine booster doses administered, divided by the total population of the country. Booster doses are doses administered beyond those prescribed by the original vaccination protocol.



Source: Official data collated by Our World in Data.

CC BY

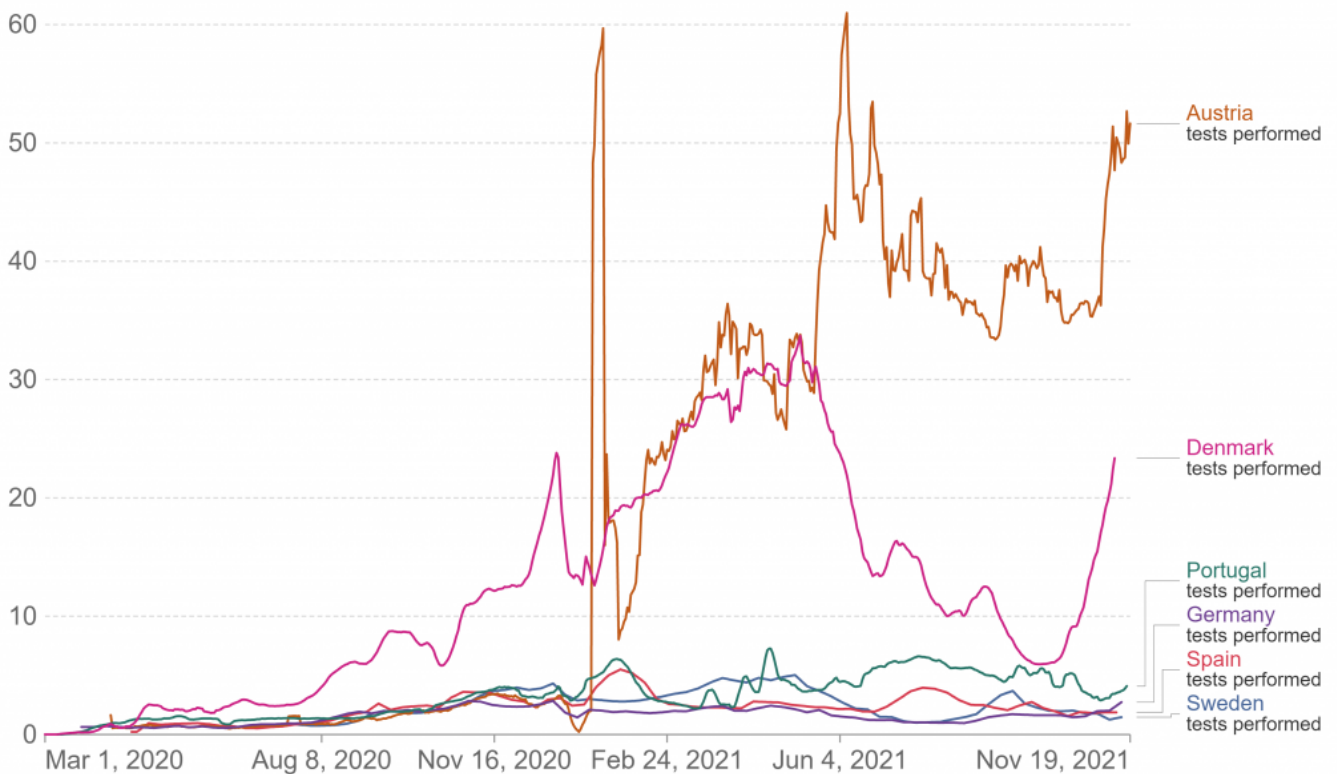
Diagramm 2.: Anzahl der Boosterimpfungen pro 100 Bevölkerung

Was kann uns unser das Testverhalten im Vergleich zu den Referenzstaaten sagen (Diagramm 3)?

Daily new COVID-19 tests per 1,000 people

7-day rolling average

Our World
in Data



Source: Official data collated by Our World in Data

CC BY

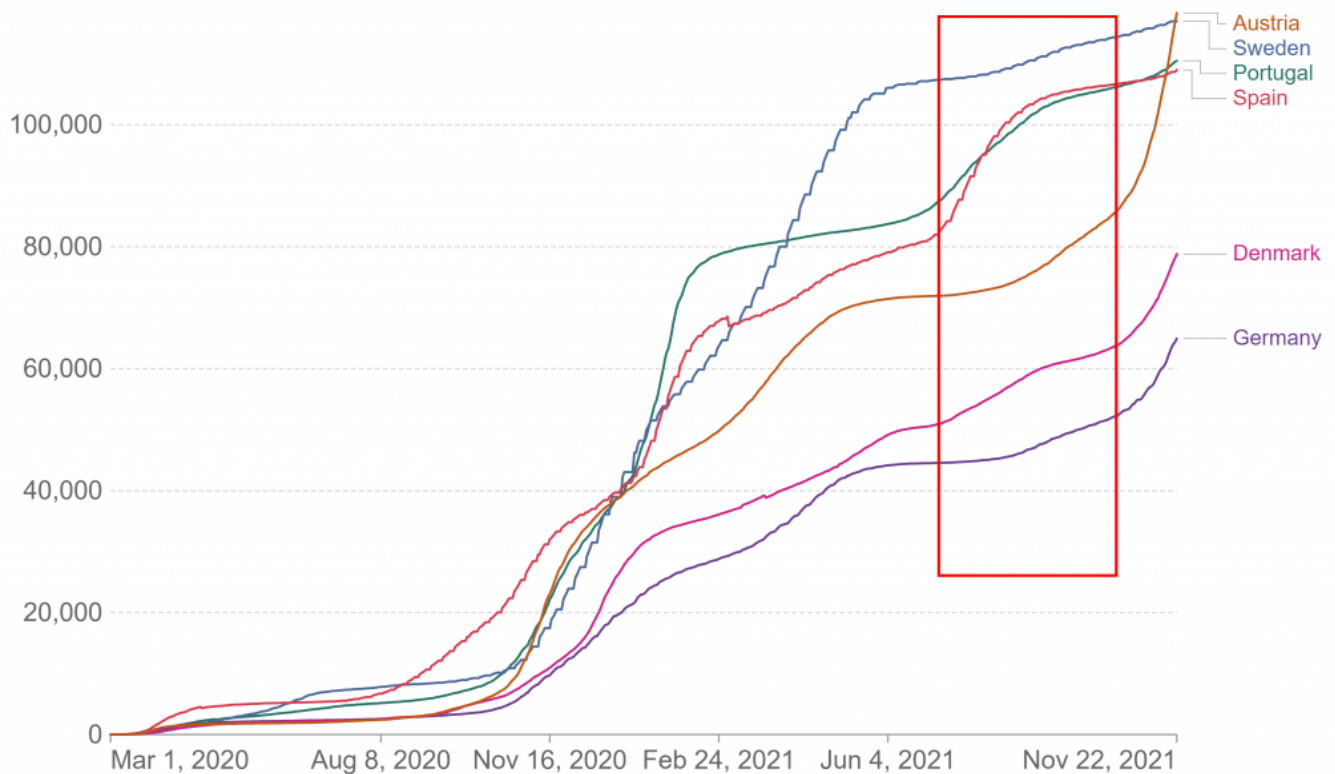
Diagramm 3.: Tagesdurchschnitt der Täglich durchgeführten Test pro 1000 Bevölkerung

Hier können wir etwas erkennen was schon seit langem kritisiert wird. Wir sind analfixierte Dauertester, die sich manisch in eine Pandemie hinein testen. Wir testen in Europa mit Abstand am meisten, niemand sonst betreibt so eine Rasterfahndung nach dem Virus wie wir. Das erklärt unter anderem warum wir so viele positive Fälle generieren, vor allem bei den Ungeimpften, die bis dato im Übermaß getestet wurden.

Wenn wir also eigentlich im guten Mittelfeld mit den komplett Geimpften liegen, eines der Top Länder beim Boosten sind und alles niedertesten, warum können wir keine Effekte wie Spanien und Portugal vorweisen und was verdammt noch einmal ist bei den Schweden los?

Cumulative confirmed COVID-19 cases per million people

Due to limited testing, the number of confirmed cases is lower than the true number of infections.



Source: Johns Hopkins University CSSE COVID-19 Data

CC BY

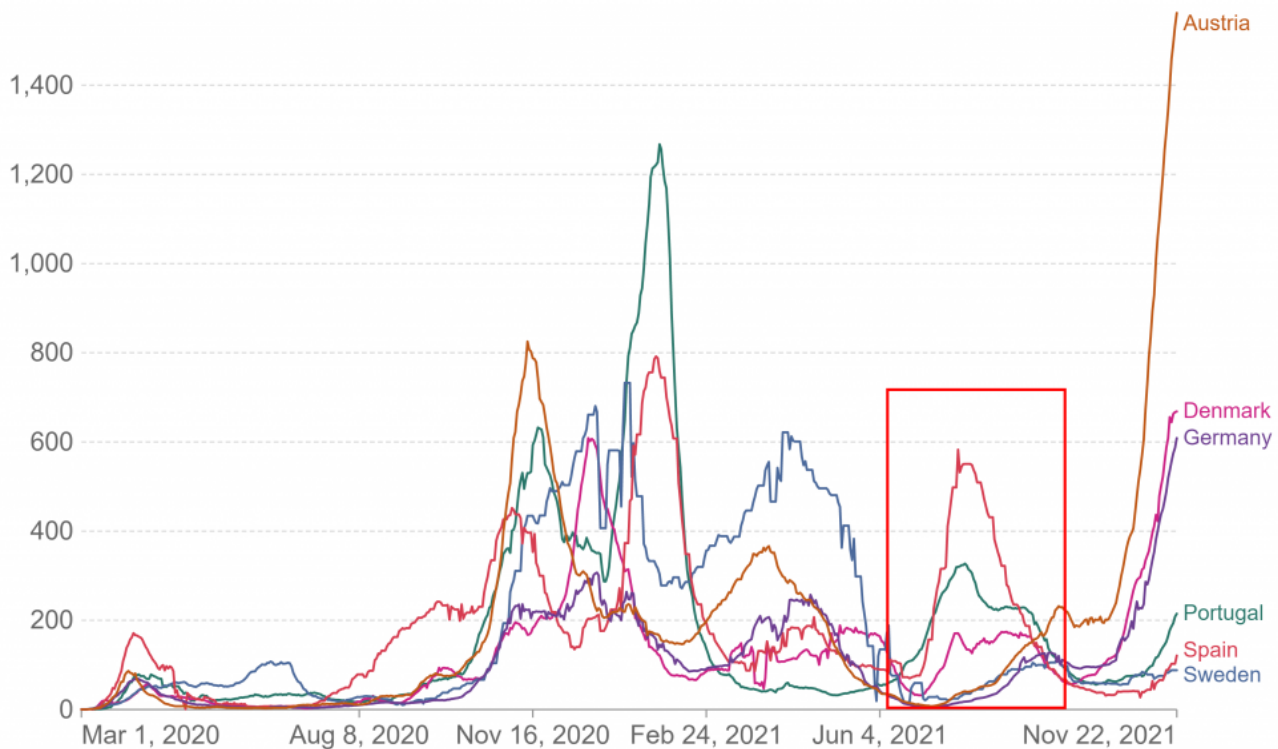
Diagramm 4.: Kumulative Fälle per Million Bevölkerung

Eine interessante Beobachtung können wir bei dem kumulativen Fallverlauf machen (Diagramm 4). Während Österreich, Dänemark und Deutschland eine leicht ansteigende Kurve mit zarten Zunahmen an den „Wellen“- Zeitpunkten zeigen, können wir bei Spanien und Portugal einen massiven Anstieg der Fälle ab dem Juni 2021 erkennen (rote Box, Diagramm 4). Diese beiden Staaten hatten ihre 4. Welle bereits im Sommer und befinden sich gerade in der Stagnation der Verbreitung des Virus. Schweden als Einzelfall hatte vom Winter weg einen steilen Anstieg bis fast zum Sommer 2021 und steigt von da an weiter flach an, Schweden lässt also eine kontinuierliche Durchseuchung der Bevölkerung zu, die saisonal mit dem Auftreten des Virus variiert.

Worauf wollen wir eigentlich hinaus? Während eigentlich alle Staaten eine mehr oder weniger starke Progression der positiven Fälle erfahren (auch Portugal und Spanien) gibt es im Schmuddeland Schweden weder eine Progression noch eine Auslastung des Gesundheitssystems. Es gibt auch keine Lockdowns, keine Maßnahmen und keine Impfpflicht. Prognostisch werden sich Portugal und Spanien, die gerade noch in der Stagnation nach der 4. Welle waren (diese lässt sich im Diagramm 5 gut zwischen Juni und November 2021 erkennen, rote Box), verzögert genauso in den Reigen der Europäischen Virusverbreiter eingliedern.

Daily new confirmed COVID-19 cases per million people

7-day rolling average. Due to limited testing, the number of confirmed cases is lower than the true number of infections.



Source: Johns Hopkins University CSSE COVID-19 Data

CC BY

Diagramm 5.: 7-Tagesdurchschnitt an neuen Fällen pro Million Bevölkerung

Schweden hat mittlerweile offensichtlich einen gewissen Grad der Herdenimmunität erreicht und damit, mit seiner Verfahrensweise, recht behalten. Alle anderen Länder werden für Lockdowns, Maßnahmen und massives Vakzinieren in einer Epidemie einen hohen Preis zahlen, für den die Politiker, „Experten“ und Medien verantwortlich sind. Die Bevölkerung trägt hier keine Schuld, weder die Geimpften noch die Ungeimpften. Es liegt in der Natur des Virus durch Absetzen der Maßnahmen seine Verbreitung wellenartig durch die Bevölkerung fortzusetzen. Wenn man auf die Maßnahmen wieder verzichtet, wird er sich so schnell als möglich an die immunologische Situation anzupassen um maximale Verbreitung zu erreichen. Je mehr in die Infektionswellen hineingepflicht wird, desto höher ist die Wahrscheinlichkeit zur Selektion einer Variante, die das Immunsystem umgeht. Die aktuellen Impfdurchbrüche, mittlerweile auch bei Boostempfängern - inklusive schwerer Symptome - bestätigt mittlerweile, dass die „alten“ Impfstoffe keine ausreichende Immunität mehr vermitteln können. Grotesk ist daher, dass die Österreichische Bundesregierung die Einführung der Impfpflicht im Februar 2022 geplant hat, aber eigentlich - neben der mangelhaften Spezifität und der endenden bedingten Zulassung der Impfstoffe - keine pharmakologische Möglichkeit hat diese Impfpflicht auch epidemiewirksam umzusetzen. Hier muss man sich schon Fragen was in den Gehirnen der sogenannten Spezialisten der Taskforce vorgeht auf dieses Problem nicht hinzuweisen. Wir gehen daher davon aus, dass die Impfpflicht immer schon Teil des Pandemie-Gesamtpakets war und zwar mit rosa Schleife oben drauf und deswegen nicht interveniert wird.

Das Narrativ der Regierungen ist auf jeden Fall mittlerweile schwer angeschlagen und bröckelt an allen Ecken und Enden. Mittlerweile mehren sich auch die Stimmen bei den ehemaligen Befürwortern der Maßnahmen, dass man sich in Bezug auf die „Impfstoffe“ belogen und betrogen fühlt.

Wir schlagen deswegen einen Kompromiss vor! Wir führen eine Impfpflicht für die gesamte

Bevölkerung ein. Wenn bis spätestens Sommer 2022 die Pandemie nicht beendet ist, werden alle Politiker, Experten und Medienverantwortliche, welche die Pandemie maßgeblich orchestriert haben, des Landes verwiesen (gilt natürlich auch für unsere PR-Clowns). Wir erwarten uns auf dieses Angebot einen regen Zuspruch der Bundesregierung, die ja offensichtlich genau weiß worum es geht und worauf es ankommt.

Zusatz zum Kommentar „Amor“

Hier die aktuellen (28.Nov. 2021) Bilder (die sie wohl im Mainstream so nicht finden werden) aus Sigtuna, einer kleineren Ortschaft in der näheren Umgebung von Stockholm mit knapp 9000 Einwohnern und einer Durchimpfung die hinter dem österreichischen Schnitt liegt. Social Distancing: Zero, Masken: Zero. Laut persönlicher Auskunft aus dem hohen Norden ein zarter Abklatsch im Vergleich zu Stockholms Zentrum.





Öffentliche Situation, Sigtuna, Schweden 28.Nov. 2021